







Fanvil PA2-KIT

Комплект аксессуаров
для использования с шлюзом-контроллером
Fanvil PA2

Руководство по эксплуатации



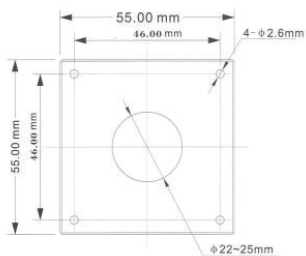
	<p>Кнопка открытия двери</p> <p>Защищенная кнопка из нержавеющей стали с подсветкой и экранированным проводом 150 см. Степень защиты IP67, IK10. Количество нажатий — 200 000. Время работы подсветки 400 000 часов.</p>
	<p>IP-камера</p> <p>720P HD камера с двумя видеопотоками с широкоугольным объективом. Самоклеящаяся поверхность. Питание от Fanvil PA2 (12V DC). 1.0M 1.4" H62 CMOS сенсор. Цвет 0.1Lux. Black/white 0.01Lux@F1.2. H.264, AVI. Основной поток 1280*720, второй поток 704*576.</p>
	<p>Микрофон</p> <p>Микрофон с чувствительностью $-38\text{dB}\pm 2$, стандартный рабочий вольтаж 3V, максимальный рабочий вольтаж 10V, выходное сопротивление $\leq 2,2\text{ K}\Omega$. Экранированный 150-сантиметровый провод. Самоклеящаяся поверхность, пленка для защиты от влаги и пыли.</p>
	<p>Динамик</p> <p>5W/8Ω влагозащитный динамик (громкоговоритель) с экранированным проводом 150 см. Самоклеящаяся поверхность, пленка для защиты от влаги и пыли.</p>



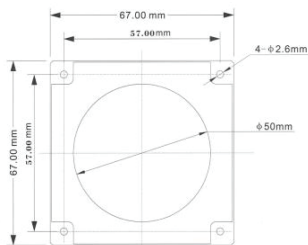
- 1 — SPK — Подключение динамика
- 2 — LED — Статус кнопки открывания дверей
- 3 — KEY — Подключение кнопки открывания дверей
- 4 — MIC — Подключение микрофона
- 5 — CAMERA — Подключение IP-камеры Fanvil. Используйте кабель CAT5e

Размеры устройств

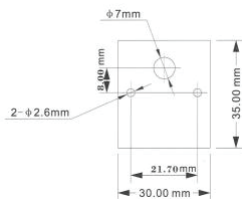
IP-камера



Динамик



Микрофон



Кнопка*



Вы можете использовать специальный лист с размерами, который идет в комплекте, для разметки в масштабе 1:1 и сверления технологических отверстий.

*Производитель оставляет за собой право без предварительного уведомления покупателя вносить изменения в конструкцию, комплектацию или технологию изготовления изделия с целью улучшения его технических характеристик. В тексте и цифровых обозначениях данного руководства (инструкции) могут быть допущены опечатки. Если после прочтения данного руководства (инструкции) у Вас останутся вопросы по работе и эксплуатации изделия, обратитесь к продавцу или в специализированный сервисный центр для получения разъяснений.